

GUIDE du Pêcheur






PARC GALAMÉ

Sommaire

Règlement du parcours de pêche au Parc Galamé	3
Calendrier des concours de pêche	4
Explications sur la pêche au blanc	5
Explications sur la pêche de la carpe au coup	6
Quelques notions sur le carnassier	7
Les poissons de l'étang	9
Manipulation de l'esturgeon	10
Carnet de prises	11





Règlement du parcours de pêche au Parc Galamé

Les horaires d'ouverture

Les horaires d'ouverture de la pêche sont du 1er mars au 15 novembre ½ heure avant le lever du soleil ½ après le coucher du soleil. La pêche de nuit est donc INTERDITE.

La pêche est également interdite les jours où ont eu lieu les concours de pêche organisés par l'association « les pêcheurs Loonais » (voir calendrier).

La carte de pêche

Elle offre le droit de pêche selon les conditions suivantes :

- La pêche peut être exercée avec un maximum de 2 lignes par pêcheur (une canne et un lancer ou deux cannes) à coup.
- Pour permettre à chacun de pêcher dans les meilleures conditions, les lignes ne doivent pas être espacées de plus de 2 mètres, soit pour un pêcheur utilisant deux lignes un encombrement maximum de 4 mètres.

Rappel des grandes lignes du règlement

- La pêche en "no-kill" est obligatoire (relâchez toutes vos prises dans les meilleures conditions)
- La pêche est autorisée uniquement à l'aide:
 - Une canne au coup et un lancer
 - 2 cannes au coup
 - Hameçon sans ardillon, taille 10 maximum
 - Grande épuisette et tapis de réception obligatoire pour carpes et esturgeons
 - Pêche batterie interdite (voir paragraphe du règlement).



L'association des « pêcheurs Loonais» sera présente sur le site pour sensibiliser les pêcheurs et effectuer de la prévention.

Les tarifs

- Adultes

Carte à la journée : 5 €

Carte à l'année : 25 €

- Femmes et mineurs 10-18 ans

Carte à la journée : 5 €

Carte à l'année : 15 €

Les cartes à la journée sont à retirer au Tabac presse Bulteel au 9 rue Georges Pompidou à Loon-Plage.

En revanche, les cartes à l'année sont à prendre directement auprès de l'association "Les Pêcheurs Loonais".

- Gratuit pour les moins de 10 ans accompagnés d'un adulte

Renseignements

Parc Galamé : parcgalame@loonplage.org

Pêcheurs Loonais : Sonny Bailleul (Président)

ou Facebook «les pêcheurs Loonais»

Mail : lespecheurloonis@outlook.fr





La pêche au blanc

La pêche au blanc peut se pratiquer sans nécessité d'équipement professionnel. Il vous suffit : d'une canne, de quelques lignes, d'une bourriche, d'un peu d'amorce et le tour est joué ! On peut pêcher au lancer ou à la canne au coup.

- Les poissons les plus connus :

- le gardon
- le carassin
- la brème
- la tanche

- Les appâts

Vous pouvez pêcher à :

- l'asticot
- vers de vase
- blé
- maïs

Matériel

Les modèles de cannes vont du plus basique au plus complexe avec une entrée de gamme à 30 euros et la possibilité de trouver différentes marques : caperlan, garbolino, sensas, maver, colmic

Les lignes sont montées en deux parties :

- un corps de ligne où sont fixés bouchon et plombs
- un bas de ligne avec plombs de touche et hameçon

Les bouchons : vous les trouverez sous différentes formes et grammages ; ils varient entre 0,3 g et 3 g.

Les hameçons sont de petites tailles du 16 jusqu'au 22 avec ou sans ardillons.



La pêche de la carpe au coup

Techniques et matériels

Pour commencer, nous vous suggérons quelques marques de cannes bien connues qui ont fait leur preuve : colmic, garbolino, maver, rive, milo, sensas.

Ces dernières ont des longueurs différentes allant de 6 à 13 mètres.

Concernant les élastiques, il en existe de deux sortes : les pleins (tailles utiles de 1,8 mm à 2,5 mm) et les creux (taille de préférence de 2,4 mm à 3,2 mm). Il faut au minimum les monter sur 2 à 3 éléments.

Pour le fil, les tailles utiles vont de 16 à 25 centièmes, grand maximum.

C'est à partir d'une population de gros poissons (au-dessus de 10 kg) qu'il est préférable de monter entre 20 et 25 centièmes.

Attention ! Toutes les lignes sont à monter en direct ! Jamais de bas ligne.

Pour les hameçons : surtout sans ardillon ! Cela évite d'abîmer les poissons. Pour les tailles : du n°10, 12, 14 voire 16 en cas de très difficile.

Pour les flotteurs, utilisez de préférence les modèles à fil intérieur car souvent les œillets s'arrachent lors des ferrages ou pendant les combats.

Pour les tailles : de 0,10 g à 1g voire plus encore ; tout dépend des lieux de pêche, des conditions, des poissons et de la pression de pêche.

N.B : Pour les jeunes pêcheurs ou débutants, il existe des cannes à carpe appelées canne de bordure à prix abordables.

Indispensable au Parc Galamé

Pour éviter d'abîmer et de stresser le poisson, une épousette à carpe et un tapis de réception sont indispensables afin de remettre le poisson à l'eau depuis le tapis.





Le carnassier de l'étang



Description

Les jeunes brochets ont des bandes jaunes le long du corps.

Le brochet est un poisson fusiforme dont les flancs de couleur verdâtre ou jaunâtre sur le dos deviennent blancs sur le ventre.


Les nageoires sont de couleur rouge-orange d'où partent des rayures qui divisent en pointillés clairs.

Habitat


Le brochet occupe principalement la première moitié de la colonne d'eau.

Adulte, il affectionne particulièrement les milieux lents (rivières à courant lent, bras morts, fleuves, étangs et lacs riches en végétation).

Mode de vie



C'est un chasseur habituellement sédentaire et solitaire mais il vit parfois temporairement en groupe de 2 ou 3. Dans les grands lacs, on le trouve aussi en bancs, surtout quand il s'agit de jeunes sujets. Le brochet peut vivre plus de 20 ans.



Alimentation

L'alimentation du brochet évolue avec l'âge. Il commence à se nourrir de zooplankton et d'insectes lorsqu'il est alevin (30 mm). En grandissant, son régime alimentaire intègre des proies de plus en plus grosses (diverses espèces de poissons, écrevisses, amphibiens, lézards, canetons, rongeurs). La taille de ses proies peut être aussi grande que le tiers ou la moitié de sa propre taille.

Le cannibalisme n'est pas rare chez le brochet et il peut arriver que les brochetons constituent la majeure partie des proies des gros brochets.

Il a été longtemps considéré comme un monstre vorace mais à tort, depuis qu'on peut le filmer et l'observer dans son milieu.

Le brochet est reconnu comme un excellent régulateur des populations.





Reproduction

La fraye survient de février à avril dans une eau dont la température est comprise entre 5 et 12 °C. La femelle pond entre 15 000 et 20 000 œufs par kilogramme de son poids (entre 3 000 et 600 000 œufs), aucun nid n'est construit, les œufs semblent éparpillés au hasard dans les herbiers situés près des berges.

Une grosse femelle est fécondée par un ou deux mâles plus petits qu'elle. Les œufs sont ambre clair de 2,5 à 3 mm et se fixent à la végétation. Comme chez la plupart des poissons pondant, un grand nombre d'œufs mourront desséchés ou mangés par d'autres animaux. La croissance de l'alevin et du brocheton est rapide lui permettant d'atteindre 30 cm en fin de sa première année, 50 cm à la fin de sa seconde puis 10 cm par an et jusqu'à 1 m en cas de croissance normale. Le brochet utilise 17 % de ce qu'il mange en créant directement du muscle.


Ainsi, s'il ingurgite un gardon de 100g, il fabrique 17 g de muscle.

La pêche du brochet



Le brochet est une grande espèce de poissons.

Considéré comme le roi des lacs qu'il fréquente, sa taille et ses combats parfois spectaculaires font qu'il est recherché par les pratiquants de pêche sportive en rivière ou en lacs.



Les petits spécimens (moins de 60 cm) sont relativement faciles à prendre ; les gros spécimens quant à eux représentent un réel défi.

Ses dents étant très coupantes, le fil de nylon utilisé pour sa pêche est facilement sectionné. C'est pourquoi il faut avoir recours à un bas de ligne d'au moins 20 cm en crinelle d'acier tressé ou fluorocarbone.

Le brochet se pêche au vif mais bon nombre de pêcheurs préfèrent aujourd'hui des techniques moins meurtrières tant pour les pour les vifs que pour les brochets.

Ainsi, beaucoup de pêcheurs lui préfèrent le maniement de divers leurres dont le poisson nageur. Le leurre souple ou la cuillère, avec sa récupération lors du manie-ment, permet d'hameçonner les brochets le plus souvent sur l'extérieur de la gueule.





Les poissons de l'étang



La tanche

Le corps épais et trapu de la tanche supporte de minuscules écailles bien implantées dans une peau recouverte de mucus. Sa bouche est encadrée par deux barbillons.

Le brochet

Le brochet ou grand brochet est un poisson prédateur commun en eaux douces et saumâtres dans l'hémisphère nord.

L'esturgeon

Ce poisson longiligne a un museau doté de barbillons sensitifs, se terminant par une longue pointe. Les nageoires dorsales sont situées très en arrière du corps.


La carpe

La carpe est une espèce de poisson de la famille des cyprinidés. Cette espèce se nourrit sur le fond ou à proximité des fonds. Le record de l'étang est de 16,6 kg.



Le gardon

Le gardon (*rutilus rutilus*) est une espèce de poisson d'eau douce très commune, souvent de petite taille, mais pouvant atteindre 45-50 cm.



La brème

La brème commune a la forme caractéristique d'un plateau plat argenté. Elle mesure de 30 à 50 cm pour un poids de 2 à 4 kg, sa couleur est verte bronze, avec des flancs gris et un ventre blanc.

Le carassin

Le carassin vit dans les lacs, les étangs et les rivières à faible courant d'Europe et d'Asie. Cette espèce est très proche du poisson rouge avec laquelle elle s'hybride facilement lorsque ces derniers sont relâchés dans la nature.



Manipulation de l'esturgeon

Attention, fragile !

Les esturgeons sont à manipuler avec beaucoup de précautions, et ce à double titre.

Tout d'abord, son corps allongé ne tolère pas du tout d'être plié et tordu dans tous les sens. L'épuisette ne lui convient pas. Mieux vaut, en fin de combat, lorsqu'on le ramène au bord, l'attraper par la queue puis le saisir à deux mains en le maintenant sous le ventre avant de le déposer très vite sur un large tapis de réception.

Ensuite, ce grand sportif finit souvent les combats à bout de souffle ! Il tolère beaucoup moins bien la mise au sec que les carpes. Il est donc impératif de le remettre à l'eau très vite en prenant soin de le maintenir dans l'eau calmement pour lui permettre de se ré-oxygéner. De longues minutes sont parfois nécessaires...



En bref : rappel des règles principales

La pêche en « no-kill » est obligatoire (relâcher toutes les prises dans les meilleures conditions)

La pêche est autorisée uniquement à l'aide:

d'une 1 canne au coup et d'1 lancer OU de 2 cannes au coup

Hameçons sans ardillon taille 10 maximum

Grande épuisette et tapis de réception obligatoires pour carpes et esturgeons.

À vous de pêcher !





Lieu	Météo	Type de poisson	Poids	Appâts





Facebook : Les pêcheurs loonois

